



ТЕРРИТОРИАЛЬНЫЙ ОРГАН
ФЕДЕРАЛЬНОЙ СЛУЖБЫ
ГОСУДАРСТВЕННОЙ СТАТИСТИКИ
ПО СМОЛЕНСКОЙ ОБЛАСТИ

Потребительский рынок



за январь 2022 года



ТЕРРИТОРИАЛЬНЫЙ ОРГАН
ФЕДЕРАЛЬНОЙ СЛУЖБЫ
ГОСУДАРСТВЕННОЙ СТАТИСТИКИ
ПО СМОЛЕНСКОЙ ОБЛАСТИ

Потребительский рынок

- 01 ОБОРОТ РОЗНИЧНОЙ ТОРГОВЛИ И
ОБЩЕСТВЕННОГО ПИТАНИЯ
- 02 ОБОРОТ ОПТОВОЙ ТОРГОВЛИ
- 03 ОБЪЕМ ПЛАТНЫХ УСЛУГ НАСЕЛЕНИЮ

ОБОРОТ РОЗНИЧНОЙ ТОРГОВЛИ И ОБЩЕСТВЕННОГО ПИТАНИЯ

ЯНВАРЬ 2022 ГОДА

Оборот розничной торговли-всего



15 986,3 млн рублей ▲ 102,5% к январю 2021 г.*

Пищевые продукты, включая напитки и табачные изделия



8 041,1 млн рублей ▼ 98,7% к январю 2021 г.*

Непродовольственные товары



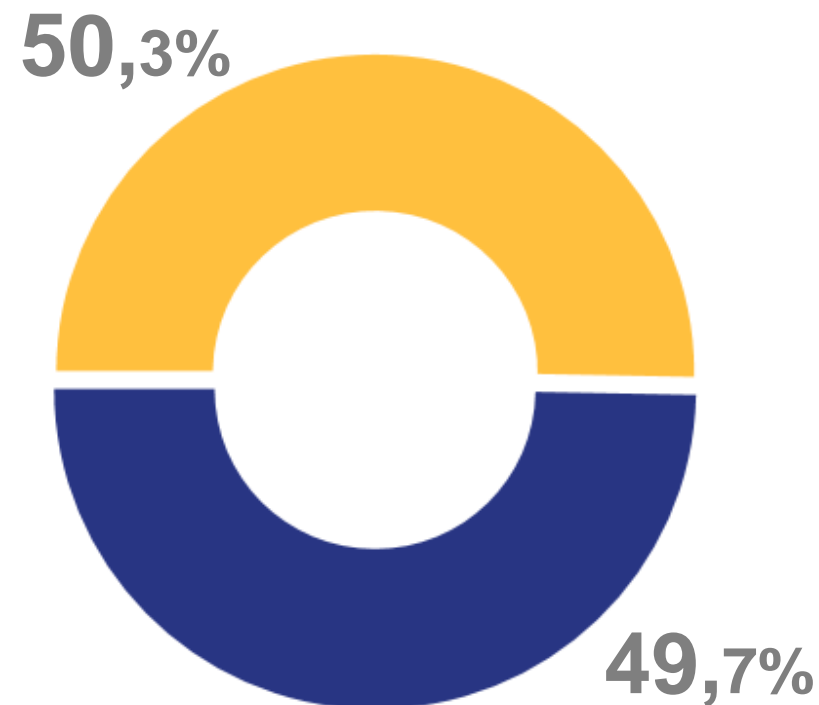
7 945,2 млн рублей ▲ 106,4% к январю 2021 г.*

Оборот общественного питания



574,1 млн рублей ▼ 90,6% к январю 2021 г.*

Структура оборота розничной торговли (в % к итогу)



■ Пищевые продукты, включая напитки и табачные изделия
■ Непродовольственные товары

ОБОРОТ ОПТОВОЙ ТОРГОВЛИ

ЯНВАРЬ 2022 ГОДА



Оборот оптовой торговли - всего

36 982,4 млн рублей **▲ 126,0%** к январю 2021 г.*

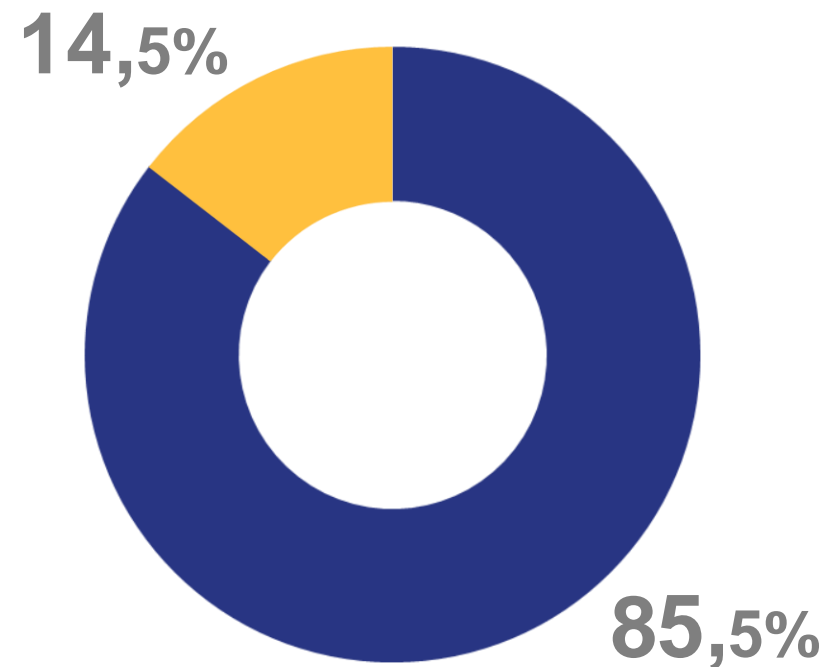
в том числе:

Оборот организаций оптовой торговли

31 628,3 млн рублей **▲ 127,4%** к январю 2021 г.*

Структура оборота оптовой торговли

(в % к итогу)



■ Организации и индивидуальные предприниматели с основным видом экономической деятельности «Торговля оптовая, кроме торговли автотранспортными средствами и мотоциклами»

■ Организации других видов экономической деятельности



ОБЪЕМ ПЛАТНЫХ УСЛУГ НАСЕЛЕНИЮ

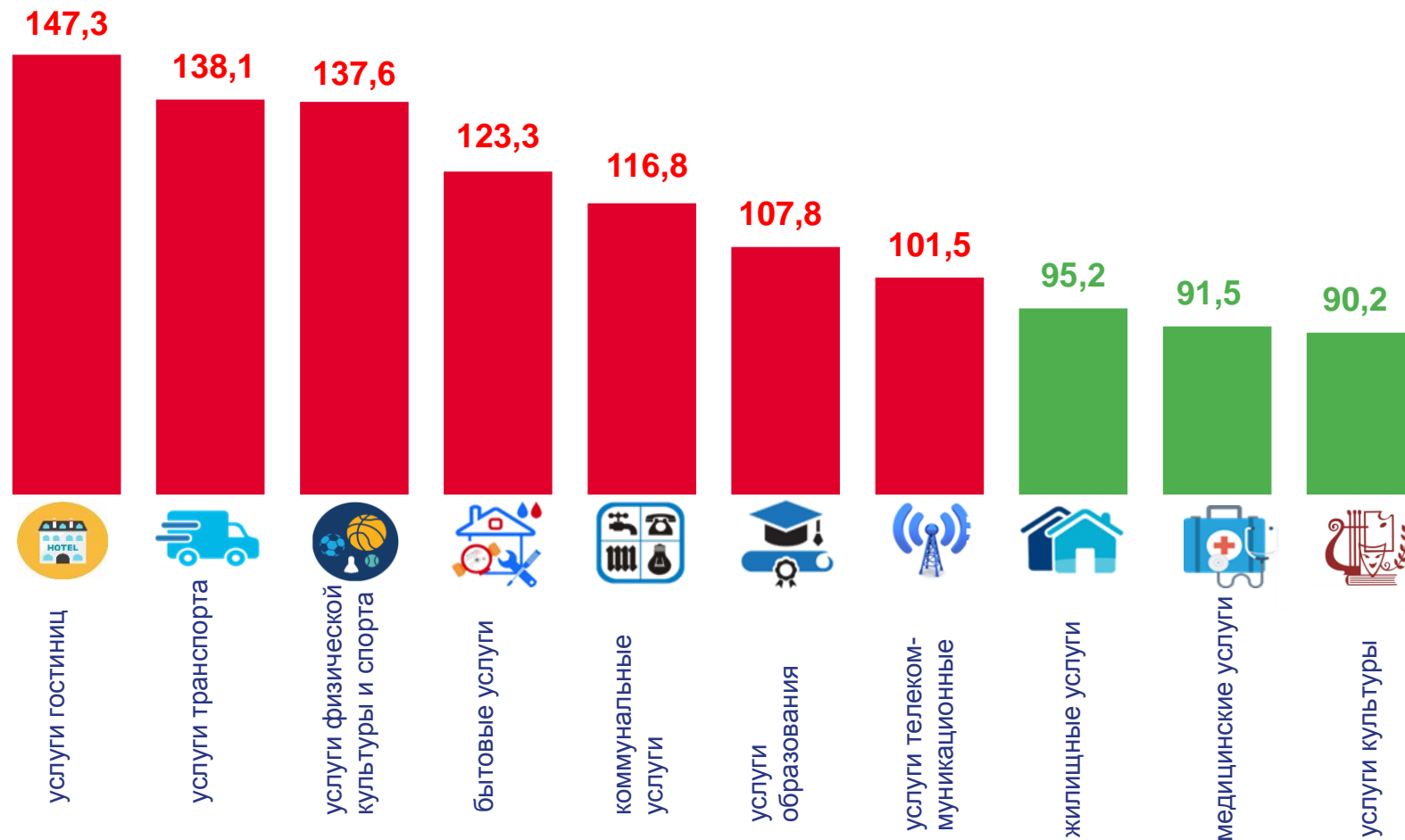
ЯНВАРЬ 2022 ГОДА

в % к соответствующему месяцу 2021 года*

ВСЕГО

3466,8 млн рублей

▲110,9% к 2021 г.*



* в сопоставимых ценах